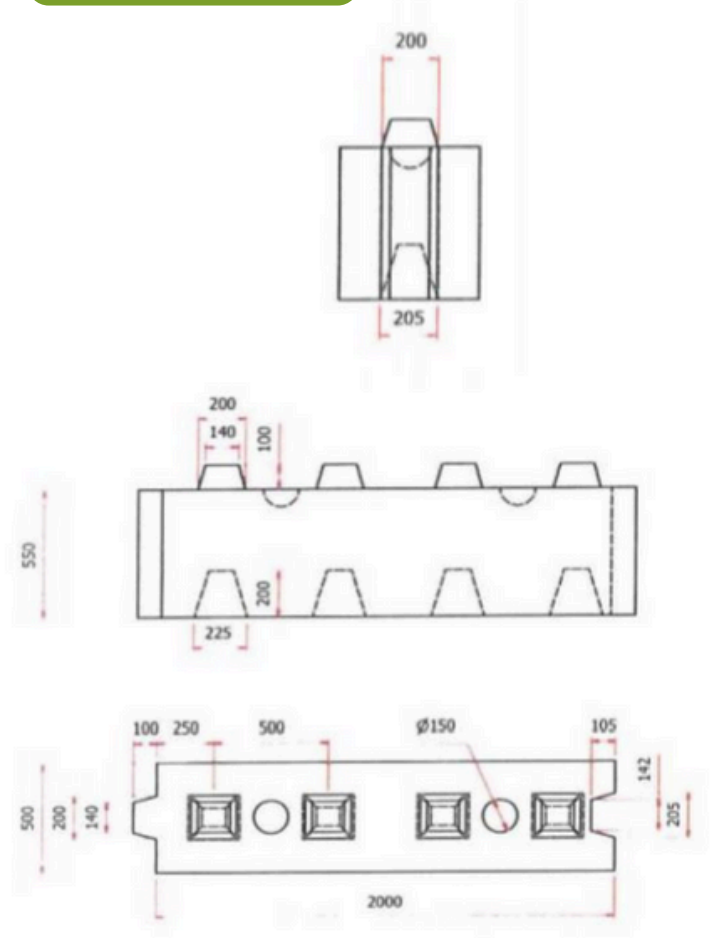




BLOC LEGAU



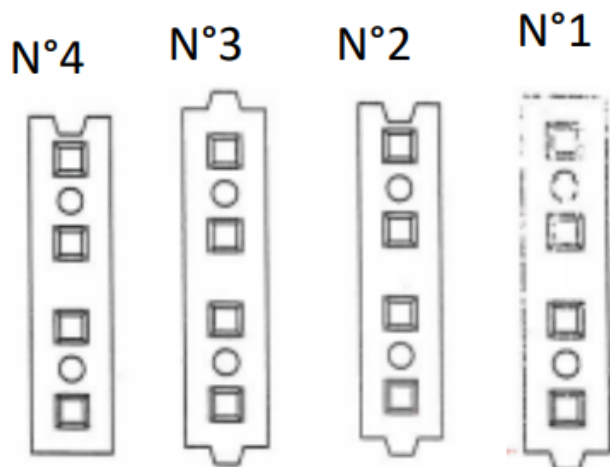
Dimensions



Gamme complète

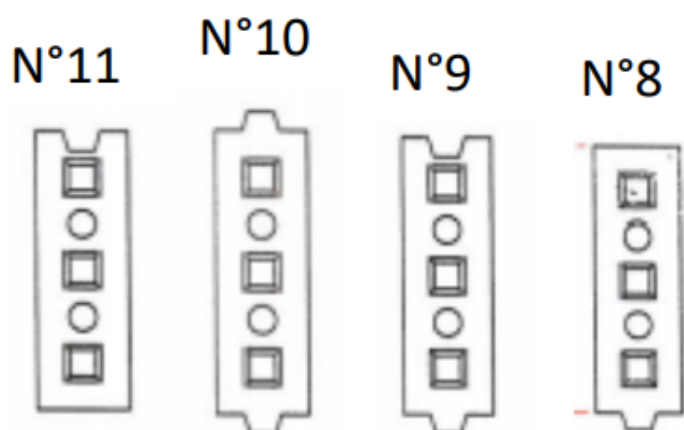
2,00 ml

poids : 1t200



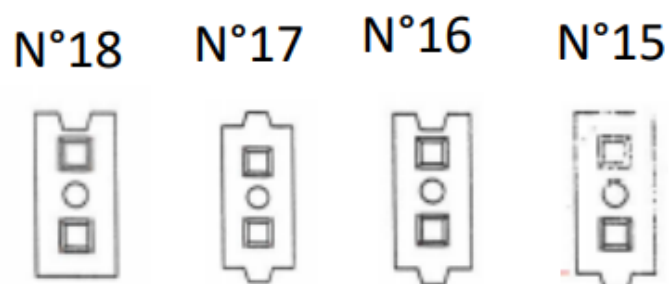
1,50 ml

poids : 0t900



1,00 ml

poids : 0t600



Gamme spécifique angles

2,00 ml

poids : 1t200

N°7



N°6



N°5



1,50 ml

poids : 0t900

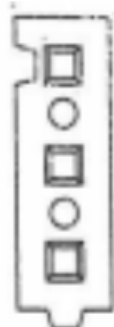
N°12



N°14



N°13



1,00 ml

poids : 0t600

N°21



N°20



N°19



Finition : Lisse / Matricé



	Nombre de Blocs Maxi	Hauteur de stockage en ml
Sable	4	1,7
Céréales	4	2,2
Concasse 0/20	4	1,7
Concasse 0/31.5	4	1,7
Concasse 0/80	3	1,5
Tout venant Brut	3	1,4
Terre végétale	3	1,5
Roule 6/10	4	1,7
Roule 2/6	4	1,8
Copeaux de bois	5	2,5

Réalisations



Case agrégats



Mur de clôture

